

火

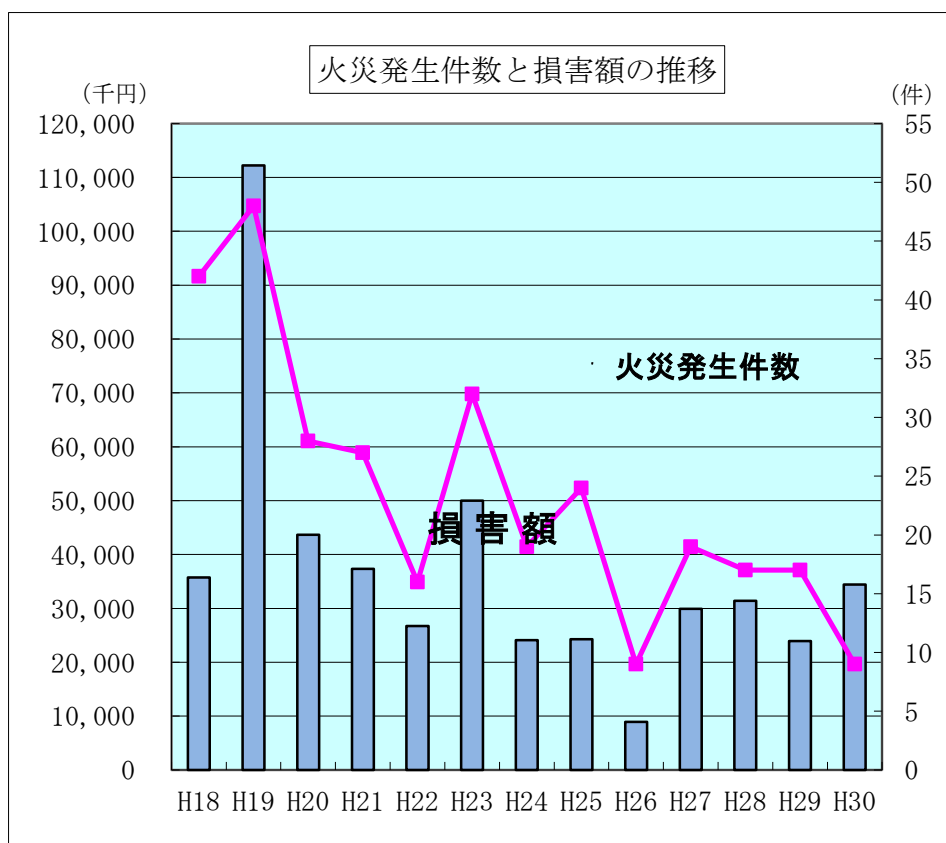
災

1 火災統計グラフ

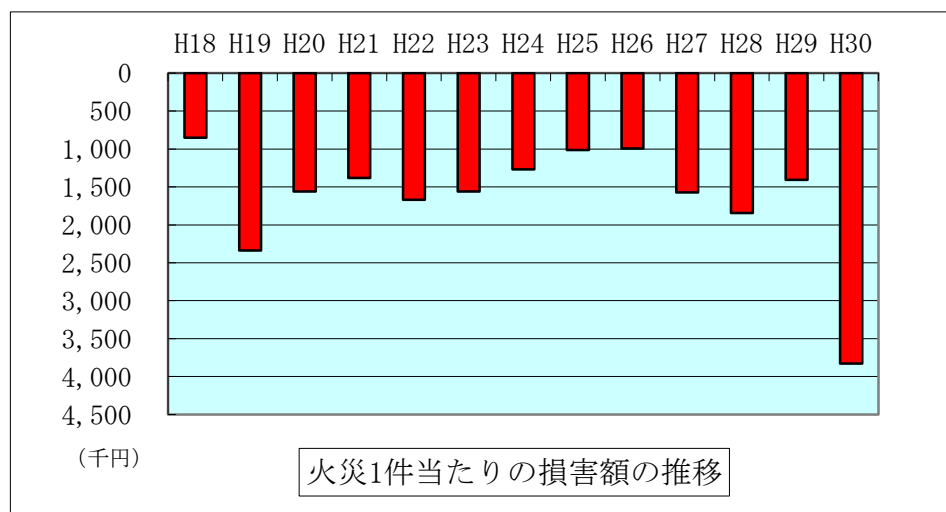
H30. 1. 1~H30. 12. 31

火災発生件数及び損害額の推移

	損害額 (千円)	火災発生 件数
H18	35,736	42
H19	112,256	48
H20	43,692	28
H21	37,318	27
H22	26,726	16
H23	49,974	32
H24	24,085	19
H25	24,289	24
H26	8,939	9
H27	29,915	19
H28	31,381	17
H29	23,912	17
H30	34,452	9



火災1件当たりの損害額 (千円)	
H18	851
H19	2,339
H20	1,560
H21	1,382
H22	1,670
H23	1,562
H24	1,268
H25	1,012
H26	993
H27	1,574
H28	1,846
H29	1,407
H30	3,828



2 火災概況

H30.1.1～H30.12.31

- | | |
|--------------------|--|
| (1) 出火件数 | 9件 (建物9件) |
| (2) 焼損棟数 | 住家 12棟 (全焼4棟、部分焼1棟、ぼや7棟)
非住家 5棟 (半焼1棟、部分焼2棟、ぼや2棟) |
| (3) 焼損面積 | 建物 床面積515㎡ 表面積221㎡ |
| (4) り災世帯数 | 13世帯 |
| (5) り災者数 | 29人 |
| (6) 死傷者数 | 死者0人 |
| (7) 損害額 | 建物イ建物 21,891千円
ロ内容物 12,561千円
合計 34,452千円 |
| (8) 建物火災1回当たりの焼損面積 | (床) 57.2㎡
(表) 24.6㎡ |
| (9) 火災1件当たりの損害額 | 3,828千円 |
| (10) 市民1人当たりの損害額 | 642円 |
- (平成31.1.1現在 53,673人)

3 火災発生状況一覧表

H30.1.1~H30.12.31

火災 番号	出火		場 所	出火原因	火災 種別	住 家	非 住 家	焼 損 程 度				り 世 帯 員	焼 損 面 積			損 害 額 (千円)						損害額 累 計 (千円)	死 者	0 傷 日者 死／ 者 3		
	月 日	時刻						全 焼	半 焼	部 分 焼	ぼ や		床面積 (㎡)	表面積 (㎡)	林野 (a)	建 物			林野	車両	その他				爆発	計
																建 物	収容物	その他								
1	3/8	21:30	高尾野町江内	不明調査中	建物	1			1				2			12						12	12			
2	3/23	5:30	出水市境町	延長コードの接触不良による短絡	建物	1				1	2	4				8	3						11	11		
3	3月 日時不明		出水市汐見町	延長コードの接触不良による短絡	建物	1				1	1	1					1						1	1		
4	5/25	2:00	出水市緑町	不明調査中	建物		1			1							563						563	563		
5	7/16	17:00	出水市中央町	不明調査中	建物	4	1	3		2	4	10	407			16,273	8,695						24,968	24,968		
6	8/2	8:37	出水市武本	接触部が発熱し出火	建物	1				1	1	5														
7	10/18	時分 不明	出水市上鯖淵	不明調査中	建物		1			1				216		3,809							3,809	3,809		
8	12/25	17:15	出水市麓町	不明調査中	建物	5		1		1	3	5	9	68	3	1,050	2,845						3,895	3,895		
9	12/28	22:00	高尾野町柴引	薪ストーブ煙突からの伝導過熱	建物		1		1				40			739	454						1,193	1,193		
計						12	5	4	1	3	9	13	29	515	221	0	21,891	12,561					34,452	34,452	0	0

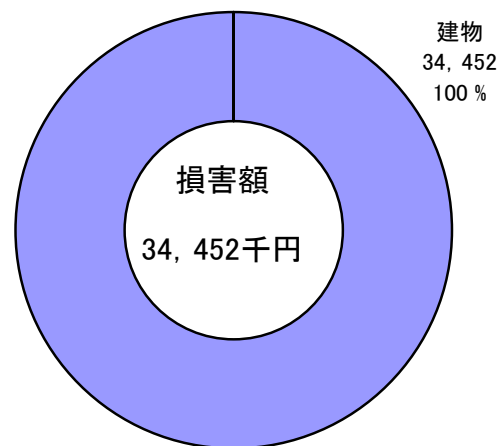
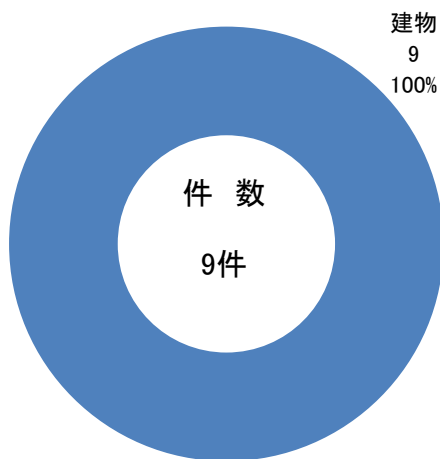
4 地域別火災発生件数と損害額

H30. 1. 1~H30. 12. 31

月	発生件数	地 域 別			損 害 額 (千円)
		出水	高尾野	野田	
1					
2					
3	3	2	1		24
4					
5	1	1			563
6					
7	1	1			24,968
8	1	1			
9					
10	1	1			3,809
11					
12	2	1	1		5,088
合 計	9	7	2	0	34,452

5 火災種別発生件数と損害額

建物 林 野 車両 その他



6 原因別火災発生件数

H30. 1. 1~H30. 12. 31

順位	発生原因	地域別			計
		出水	高尾野	野田	
1	電灯・電話等の配線	2			2
2	配線器具	1			1
2	ストーブ		1		1
	不明調査中	4	1		5
	計	7	2	0	9

7 建築物用途別火災発生件数

H30. 1. 1~H30. 12. 31

区分 用途別	焼 損 棟 数	死傷者		損 害 額 (千円)	焼 損 面 積 (m ²)	1棟当たり 損 害 額 (千円)
		死 者	傷 者			
住 家	12			28,874	(床) 475 (表) 3	2,406
納 屋	1			1		1
便 所	1			12	(表) 2	12
倉 庫	1			563		563
飲 食 店	1			1,193	(床) 40	1,193
汚泥処理プラ ン	1			3809	(表) 216	3,809
計	17	0	0	34,452	(床) 515 (表) 221	2,027

8 月別、時間別火災発生件数

H30.1.1~H30.12.31

時 間	月 別												計
	1	2	3	4	5	6	7	8	9	10	11	12	
0 ~ 1													
1 ~ 2													
2 ~ 3					1								1
3 ~ 4													
4 ~ 5													
5 ~ 6			1										1
6 ~ 7													
7 ~ 8													
8 ~ 9								1					1
9 ~ 10													
10 ~ 11													
11 ~ 12													
12 ~ 13													
13 ~ 14													
14 ~ 15													
15 ~ 16													
16 ~ 17													
17 ~ 18								1				1	2
18 ~ 19													
19 ~ 20													
20 ~ 21													
21 ~ 22			1										1
22 ~ 23												1	1
23 ~ 24													
不 明			1							1			2
合 計			3		1		1	1		1		2	9

9 曜日別火災発生件数

H30. 1. 1~H30. 12. 31

月別 \ 曜日	日	月	火	水	木	金	土	不明	計
1									
2									
3					1	1		1	3
4									
5						1			1
6									
7		1							1
8					1				1
9									
10					1				1
11									
12			1			1			2
計		1	1		3	3		1	9

10 気象別火災発生件数

H30. 1. 1~H30. 12. 31

気象別		月別												計
		1	2	3	4	5	6	7	8	9	10	11	12	
天 気	晴			2		1		1	1		1		1	7
	曇			1									1	2
	雨													
	不明													
計				3		1		1	1		1		2	9
風 速	0													
	1													
	2			2		1					1		2	6
	3													
	4							1						1
	5								1					1
	6													
	7													
	8			1										1
	9													
	m/s	10以上												
計				3		1		1	1		1		2	9
風 向	無 風													
	東												1	1
	西			1				1						2
	南													
	北			1										1
	北 西													
	北 東													
	南 西													
	南 東													
	北北西												1	1
	北北東													
	南南西													
	南南東			1		1					1			3
	西南西													
	西北西													
東南東								1					1	
東北東														
計				3		1		1	1		1		2	9