

## ☆出水市ブックカバーの作り方☆

※このブックカバーは、文庫本、新書サイズに対応しています。(B4で印刷時)




作り方

(1) 印刷面の下の緑色の部分を内側に折ります。

上部は、本のサイズに合わせて内側に折り込んでください。



(2) カバーしたい本に中央を合せて、両サイドを内側(解説面)に折ります。



(3) 最後に、本を挟み込んで出来上がり。

※用紙（印刷物）は、強化するために、少し厚めになっています。

※ダウンロードするときは、お好みの厚さの用紙を御利用ください。（B4サイズ）

※作り方は一例です。ぜひ、お好みで折ってお気に入りのデザインが見えるように調整してみてください。